

































**Afmetingen: breedte 40,0 x hoogte 51,6 cm bij 5,5 kruissteken per cm.
(borduur over 1 draad)**



Kleurenlijst


Hieronder staat aangegeven welke kleuren u nodig heeft om dit patroon uit te werken tot een prachtig kunstwerk!

Symbol	Merk / Brand	No.	Count (Aantal)
	DMC	03	1493 (1)
	DMC	04	5685 (2)
	DMC	08	559 (1)
	DMC	158	407 (1)
	DMC	167	194 (1)
	DMC	317	1352 (1)
	DMC	334	841 (1)
	DMC	413	2831 (1)
	DMC	415	337 (1)
	DMC	519	1168 (1)
	DMC	520	832 (1)
	DMC	610	674 (1)
0	DMC	613	697 (1)
	DMC	648	703 (1)
3	DMC	738	183 (1)
4	DMC	762	1184 (1)
	DMC	779	765 (1)
	DMC	813	1295 (1)
	DMC	827	1729 (1)
	DMC	829	104 (1)
	DMC	830	570 (1)
	DMC	844	2073 (1)
	DMC	898	1119 (1)
	DMC	924	2640 (1)
	DMC	927	349 (1)
	DMC	931	1058 (1)
	DMC	932	517 (1)
	DMC	934	2368 (1)
	DMC	938	1650 (1)
5	DMC	950	302 (1)
	DMC	986	2080 (1)
	DMC	3021	1883 (1)
	DMC	3031	2399 (1)
	DMC	3032	1660 (1)
1	DMC	3033	431 (1)
2	DMC	3047	250 (1)
	DMC	3051	1258 (1)
	DMC	3325	427 (1)

Symbol	Merk / Brand	No.	Count (Aantal)
☺	DMC	3371	1162 (1)
☒	DMC	3750	1796 (1)
⚔	DMC	3755	1404 (1)
✂	DMC	3761	953 (1)
✳	DMC	3768	1331 (1)
6	DMC	3774	580 (1)
♠	DMC	3799	3339 (1)
U	DMC	3839	1531 (1)
✂	DMC	3861	1647 (1)
○	DMC	3864	872 (1)
8	DMC	B5200	967 (1)
7	DMC	Blanc	831 (1)


Rij: 1 - Kolom: 3

Let op: Gearceerde vlakken overlappen met vorige pagina's.




Rij: 1 - Kolom: 4

Let op: Gearceerde vlakken overlappen met vorige pagina's.




Rij: 1 - Kolom: 5 ((Rechterbovenhoek))

Let op: Gearceerde vlakken overlappen met vorige pagina's.




Rij: 2 - Kolom: 1

Let op: Gearceerde vlakken overlappen met vorige pagina's.



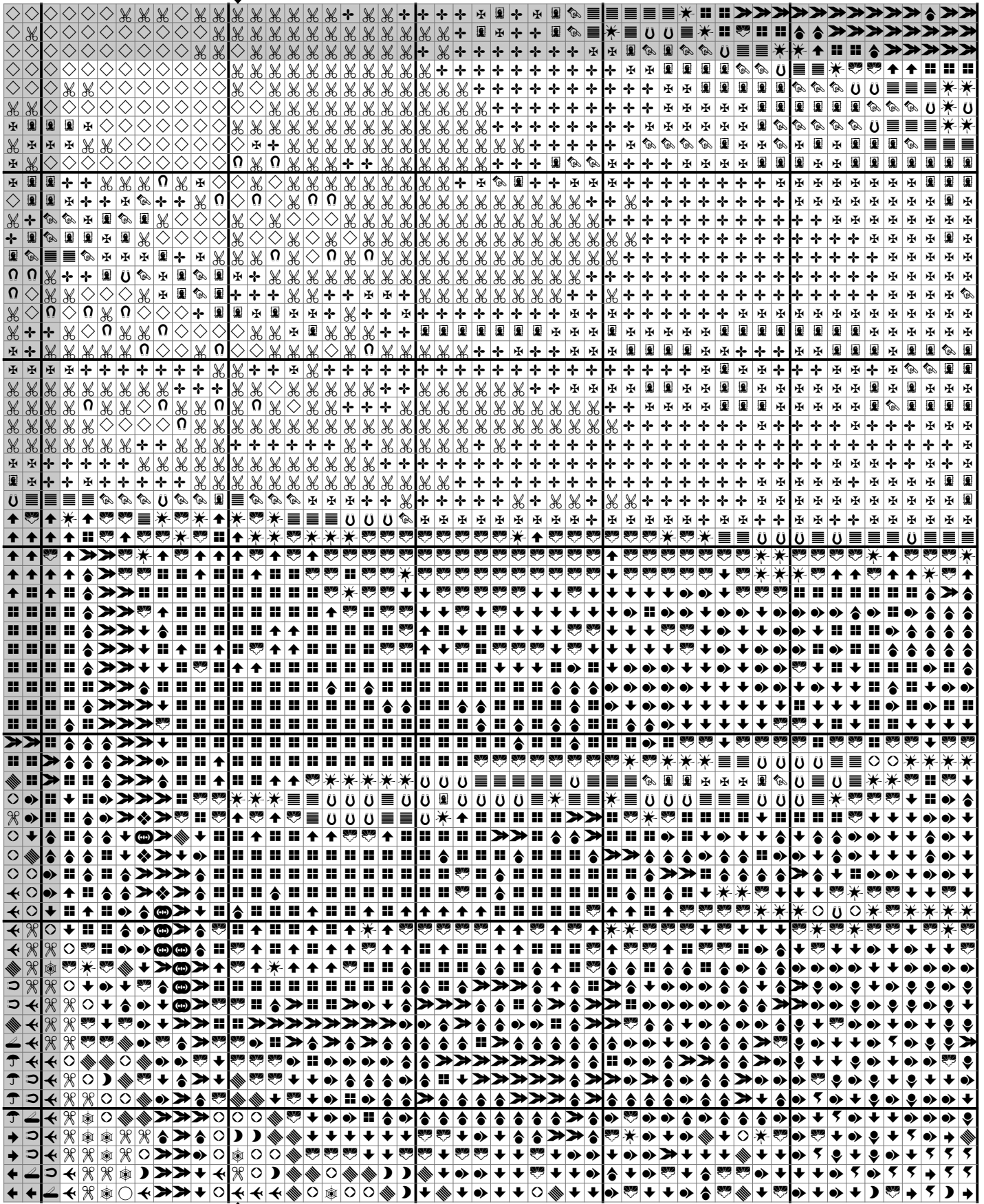
Rij: 2 - Kolom: 2

Let op: Gearceerde vlakken overlappen met vorige pagina's.




Rij: 2 - Kolom: 3

Let op: Gearceerde vlakken overlappen met vorige pagina's.




Rij: 2 - Kolom: 4

Let op: Gearceerde vlakken overlappen met vorige pagina's.



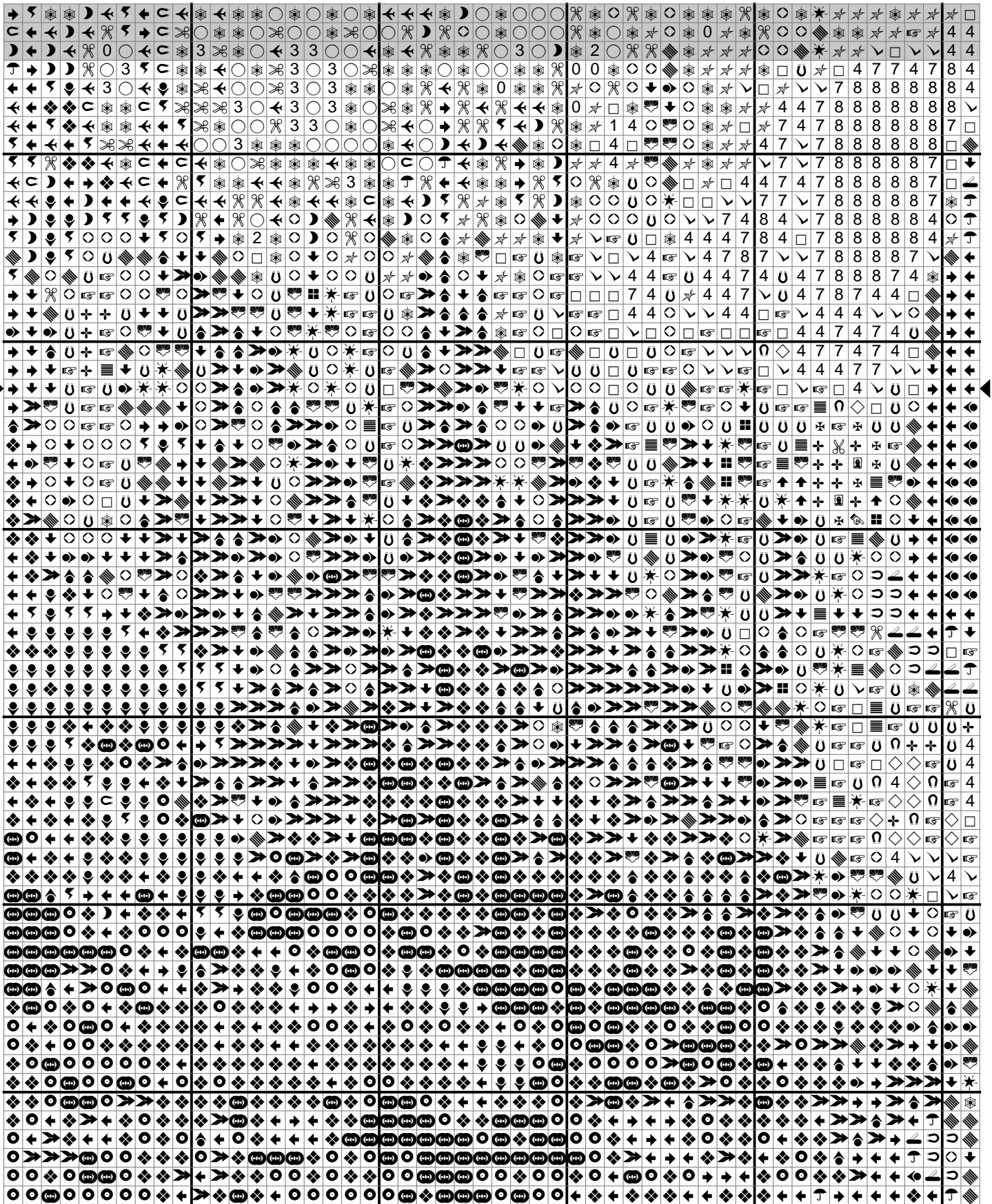
Rij: 2 - Kolom: 5

Let op: Gearceerde vlakken overlappen met vorige pagina's.



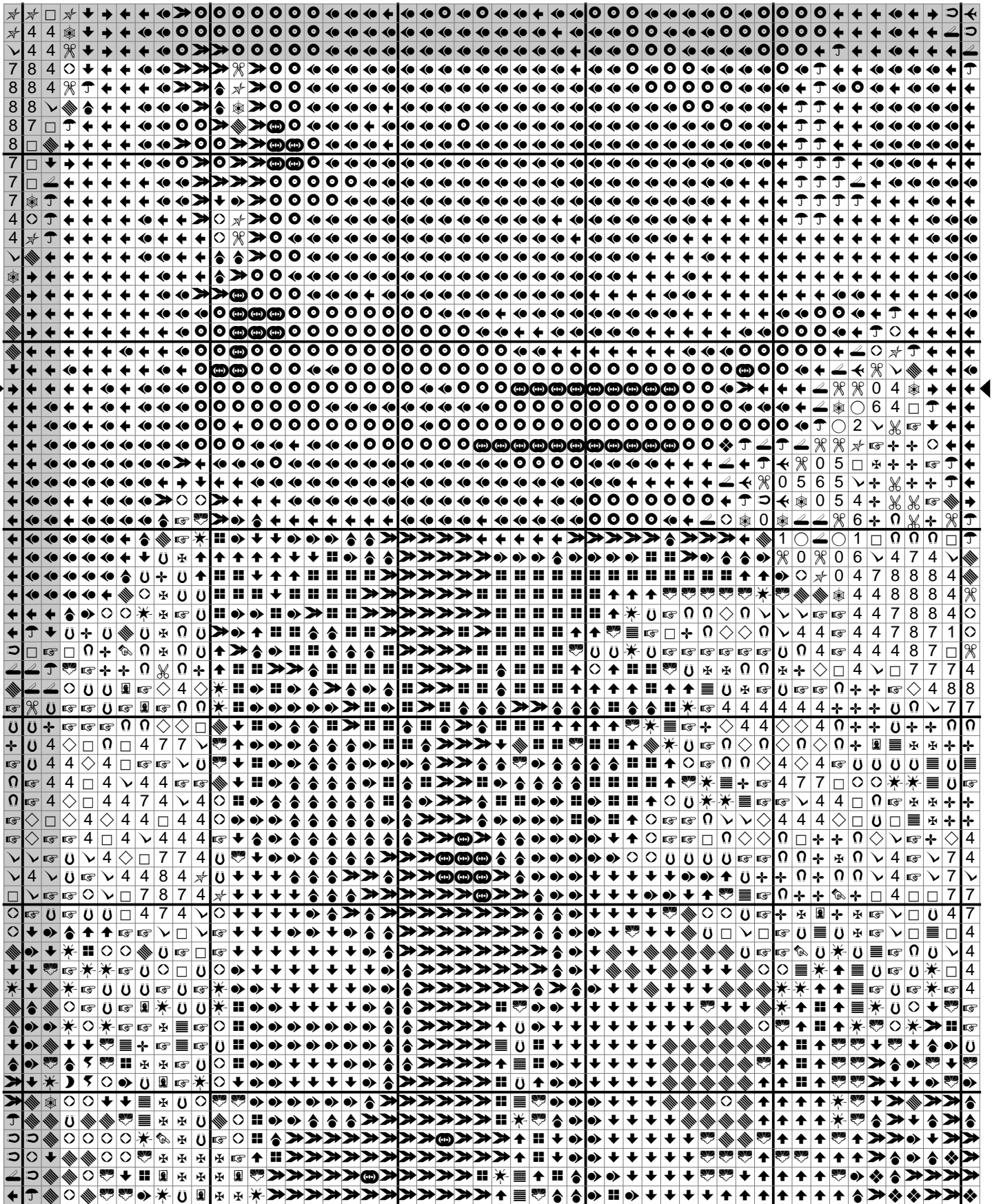
Rij: 3 - Kolom: 1

Let op: Gearceerde vlakken overlappen met vorige pagina's.




Rij: 3 - Kolom: 2

Let op: Gearceerde vlakken overlappen met vorige pagina's.




Rij: 3 - Kolom: 3

Let op: Gearceerde vlakken overlappen met vorige pagina's.




Rij: 3 - Kolom: 4

Let op: Gearceerde vlakken overlappen met vorige pagina's.




Rij: 3 - Kolom: 5

Let op: Gearceerde vlakken overlappen met vorige pagina's.




Rij: 4 - Kolom: 2

Let op: Gearceerde vlakken overlappen met vorige pagina's.



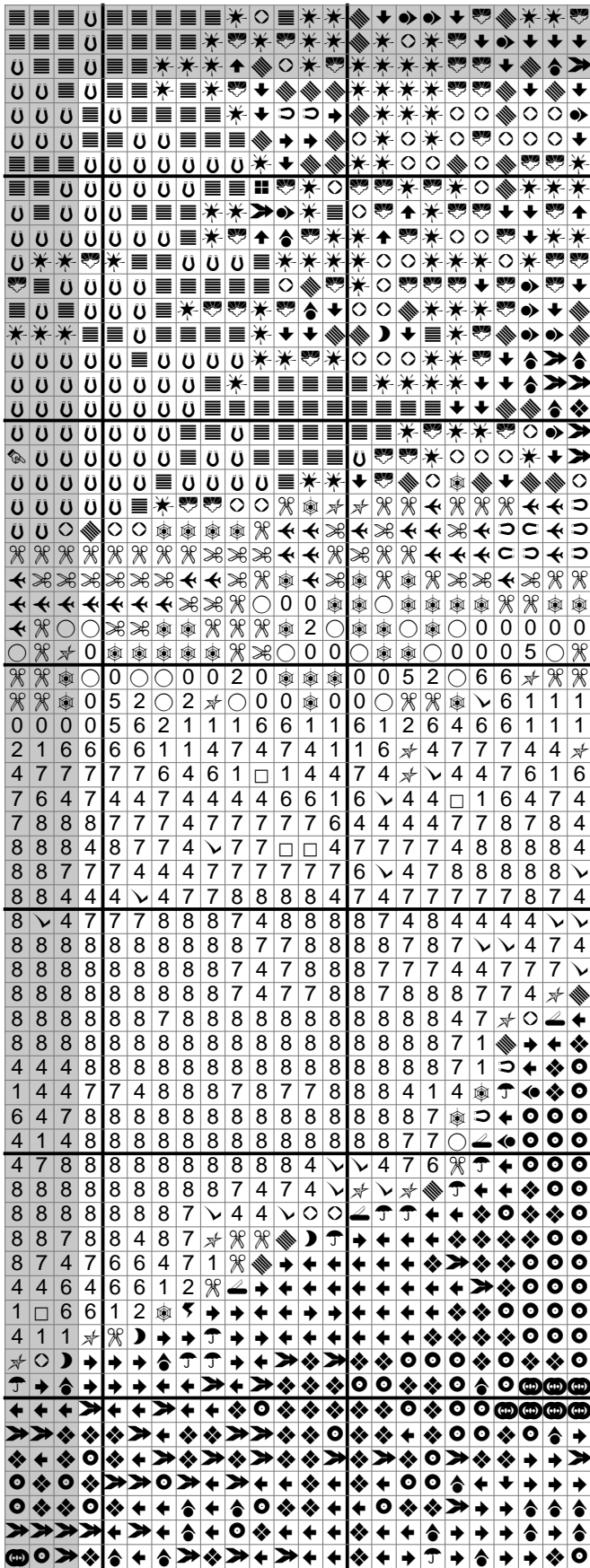
Rij: 4 - Kolom: 3

Let op: Gearceerde vlakken overlappen met vorige pagina's.




Rij: 4 - Kolom: 5

Let op: Gearceerde vlakken overlappen met vorige pagina's.




Rij: 5 - Kolom: 2

Let op: Gearceerde vlakken overlappen met vorige pagina's.




Rij: 5 - Kolom: 3

Let op: Gearceerde vlakken overlappen met vorige pagina's.



Rij: 5 - Kolom: 4

Let op: Gearceerde vlakken overlappen met vorige pagina's.



Rij: 5 - Kolom: 5

Let op: Gearceerde vlakken overlappen met vorige pagina's.

