









































**Afmetingen: breedte 30,0 x hoogte 27,6 cm bij 5,5 kruissteken per cm.
(borduur over 1 draad)**




Kleurenlijst

Hieronder staat aangegeven welke kleuren u nodig heeft om dit patroon uit te werken tot een prachtig kunstwerk!

Symbol	Merk / Brand	No.	Count (Aantal)
	DMC	04	522 (1)
	DMC	34	627 (1)
	DMC	155	533 (1)
	DMC	164	238 (1)
	DMC	208	378 (1)
	DMC	210	232 (1)
	DMC	317	738 (1)
	DMC	333	628 (1)
	DMC	414	460 (1)
	DMC	420	278 (1)
	DMC	469	1043 (1)
	DMC	520	963 (1)
	DMC	580	309 (1)
	DMC	640	474 (1)
	DMC	642	951 (1)
	DMC	646	668 (1)
	DMC	732	120 (1)
	DMC	832	615 (1)
	DMC	838	347 (1)
	DMC	839	448 (1)
	DMC	844	710 (1)
	DMC	895	593 (1)
	DMC	904	710 (1)
	DMC	921	335 (1)
	DMC	934	1350 (1)
	DMC	935	1335 (1)
	DMC	936	1421 (1)
	DMC	937	917 (1)
	DMC	938	587 (1)
	DMC	975	174 (1)
	DMC	976	309 (1)
	DMC	987	792 (1)
	DMC	3011	597 (1)
	DMC	3022	349 (1)
	DMC	3023	499 (1)
	DMC	3052	479 (1)
	DMC	3363	1095 (1)
	DMC	3364	1053 (1)


Symbol	Merk / Brand	No.	Count (Aantal)
	DMC	3371	968 (1)
	DMC	3746	235 (1)

Rij: 1 - Kolom: 1 ((Linkerbovenhoek))




Rij: 1 - Kolom: 2

Let op: Gearceerde vlakken overlappen met vorige pagina's.




Rij: 1 - Kolom: 3

Let op: Gearceerde vlakken overlappen met vorige pagina's.




Rij: 1 - Kolom: 4 ((Rechterbovenhoek)

Let op: Gearceerde vlakken overlappen met vorige pagina's.




Rij: 2 - Kolom: 1

Let op: Gearceerde vlakken overlappen met vorige pagina's.




Rij: 2 - Kolom: 2

Let op: Gearceerde vlakken overlappen met vorige pagina's.




Rij: 2 - Kolom: 3

Let op: Gearceerde vlakken overlappen met vorige pagina's.



Rij: 2 - Kolom: 4

Let op: Gearceerde vlakken overlappen met vorige pagina's.




Rij: 3 - Kolom: 1

Let op: Gearceerde vlakken overlappen met vorige pagina's.




Rij: 3 - Kolom: 2

Let op: Gearceerde vlakken overlappen met vorige pagina's.



Rij: 3 - Kolom: 3

Let op: Gearceerde vlakken overlappen met vorige pagina's.



Rij: 3 - Kolom: 4

Let op: Gearceerde vlakken overlappen met vorige pagina's.

